


**OH
Jacqueline!**



**PLUS PROFESSEUR
FADA**



Programme de lecture en français



BIBLIOBUS

Oh Jacqueline!

Texte: Amanda Rainger

Illustrations: Viv Quillin

Professeur Fada

Texte: Toni Scott et Richard Townsend

Illustrations: Jake Tebbit

Sous la direction de: Richard Townsend

Bestelnummer 540133 ISBN 90 238 1827 x



© 1984 Mary Glasgow Publications Ltd.

© 1985 SPRUYT, VAN MANTGEM & DE DOES B.V. / LEIDEN

Niets uit deze uitgave mag worden verveelvoudigd en/of openbaar gemaakt door middel van druk, fotocopie, microfilm of op welke andere wijze ook zonder voorafgaande schriftelijke toestemming van de uitgevers.


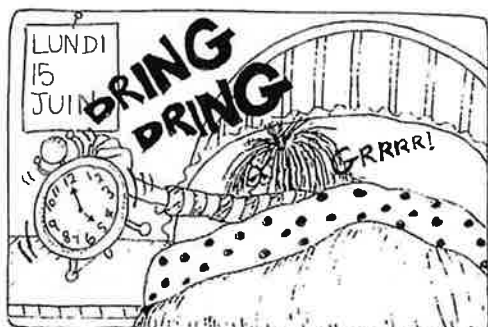
Voor reproductie(s) zoals bedoeld in artikel 16b en 17 van de Auteurswet 1912 (ten bate van eigen oefening, studie enz. en/of ten bate van organisaties, instellingen enz.) van één of meer pagina's is een vergoeding verschuldigd. Voor inlichtingen betreffende de hoogte en afdracht van de vergoeding kan men zich wenden tot de Stichting Reprorecht te Amstelveen.

OH Jacqueline!














ACTIVITES BIBLIOBUS



A Tien belangrijke woorden uit het verhaal zijn vervangen door afbeeldingen. Zet die woorden op de plaatsen waar ze volgens jou moeten staan.

huit · professeur · collège · six · car · lundi · déjeuner
billets · bateau · francs

Le  commence à **8** heures. Le  s'appelle mademoiselle Racine.

Le  15 juin, on va à Folkestone.


Ça coûte 100



Mademoiselle Racine apporte les cartes d'identité et les



La classe apporte le  : sandwiches, fruits et orangeade.

Le  quitte Boulogne à huit heures.

Le  quitte le collège à **6** heures.

Où est Jacqueline?

B Schik deze woorden opnieuw en maak er de zin van, die Juffrouw Racine heeft gezegd.

5 cartes

6 d'identité

3 j'apporte

4 billets

8 les

1 et

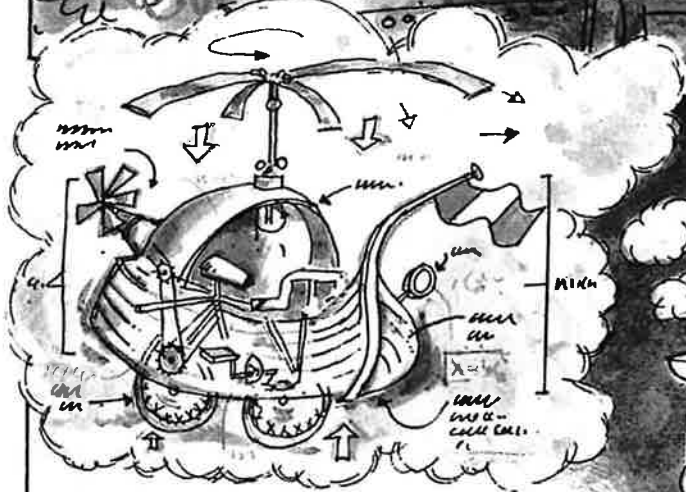

4 les

2 moi


7 et




Voici Professeur Fada.
Il est très intelligent.
Il travaille dans un laboratoire.




Dans le laboratoire, le professeur invente une machine. C'est une sorte de bateau-héli-vélo. Impossible? Non, mais c'est très difficile!




Lundi douze mai: le professeur commence. Il dessine la machine.



Mardi, il achète un vélo pour la machine.




Mercredi, il va au port.
Il achète un bateau.



X
Jeudi, il cherche un hélicoptère pour la machine.
Vendredi et samedi aussi. C'est impossible.




Le professeur est très triste. Dimanche, il regarde le journal.




Le professeur va au musée.
Formidable!



Lundi dix-neuf mai: Professeur Fada travaille sur la machine dans le laboratoire.
Il commence à sept heures ... et ... vendredi à vingt heures, c'est fini!
Le professeur prépare un long voyage.





Samedi, à dix heures,
il quitte le laboratoire
avec la machine.
Il va au port.

Il casse une bouteille de champagne.

Au revoir, Professeur!
Hourra! Bravo!

Bon voyage!

Bon voyage? Un voyage sous la mer?!!



... FIN

ACTIVITES BIBLIOBUS



A Professor Fada hield een dagboek bij van zijn werk aan zijn nieuwe uitvinding, maar hij was een beetje slordig. Kun je zijn drie fouten vinden?

LUNDI 12	<i>Je commence ! Je dessine la machine.</i>	LUNDI 19	
MARDI 13	<i>J'achète une voiture.</i>	MARDI 20	<i>A sept heures, je commence.</i>
MERCR. 14	<i>Je vais au port et j'achète un bateau.</i>	MERCR. 21	↓
JEUDI 15	<i>Je cherche un hélicoptère.</i>	JEUDI 22	
VENDR. 16		VENDR. 23	
SAMEDI 17	<i>Je regarde dans le journal.</i>	SAMEDI 24	<i>9h. Je vais au port. Champagne!</i>
DIM. 18	<i>J'achète l'hélicoptère.</i>	DIM. 25	

B In iedere groep woorden is er één woord dat niet in die groep past. Welk?

- | | | |
|-------------|-----------|----------------|
| 1. jeudi | 2. heures | 3. hélicoptère |
| · samedi | sept | magnétophone |
| mardi | dix-neuf | bateau |
| mai | vingt | vélo |
| | | |
| 4. collègue | | |
| musée | | |
| vélo | | |
| laboratoire | | |

VOCABULAIRE

- à, au, à la, à l' – *op, naar, in (de)*
il achète – *hij koopt*
anglais – *Engels*
apportez – *breng*
attendez – *wacht*
aussi – *ook*
avec – *met*
- bateau – *boot, schip*
billet – *kaartje*
bon – *goed*
bon voyage – *goede reis*
bouteille – *fles*
bravo! – *bravo!*
- car – *wagen, auto*
cartable – *schooltas*
carte d'identité – *identiteitskaart*
il casse – *hij breekt*
c'est – *het is*
il cherche – *hij zoekt*
collège – *middelbare school*
combien? – *hoeveel?*
il commence – *hij begint*
content – *tevreden, gelukkig*
- dans – *in*
de – *van*
déjeuner – *lunch*
dessine – *tekent*
difficile – *moeilijk*
dimanche – *Zondag*
dix-neuf – *negentien*
douze – *twaalf*
- écoutez – *luistert*
enfants – *kinderen*
est – *is*
et – *en*
- fantastique – *fantastisch*
fin – *eind*
fini – *geëindigd, afgelopen*
formidable – *geweldig, formidabel*
- hélicoptère – *helicopter*
heure – *uur, tijd*
- il invente – *hij vindt uit*
- jeudi – *Donderdag*
journal – *krant*
juin – *Juni*
- laboratoire – *laboratorium*
lundi – *Maandag*
- mai – *Mei*
mais – *maar*
mardi – *Dinsdag*
mer – *zee*
merci – *dank je/u*
mercredi – *Woensdag*
moi – *ik, mij*
musée – *museum*
- d'occasion – *tweedehands*
où est . . . ? – *waar is . . . ?*
- pour – *voor*
il prépare – *hij bereidt, hij maakt*
professeur – *professor, onderwijzer*
- qu'est-ce que c'est? – *wat is het?*
il quitte – *hij verlaat*
- il regarde – *hij kijkt (in)*
regarde! regardez! – *kijk! kijkt!*
- salut – *gegroet! saluut!*
samedi – *Zaterdag*
sous – *onder*
sur – *op, aan*
- il travaille – *hij werkt*
très – *erg, zeer*
triste – *bedroefd*
- il va – *hij gaat*
on va – *we gaan*
vélo – *fiets*
vendredi – *Vrijdag*
vingt – *twintig*
vite – *snel, vlug*
voici – *hier is*
voilà – *daar is*
voiture – *auto, wagen*
vous – *u*
voyage – *reis*

BIBLIOBUS
Collection A

Niveau 3 (vert)

Livret 15: Oh Jacqueline! plus Professeur Fada

Les autres titres de Niveau 3 sont:

Livret 11: **Huit jours au Québec**
plus **L'accident**

Livret 12: **Amma et Kassi**
plus **L'espace**

Livret 13: **Hold-up**
plus **Plastic Fifi**

Livret 14: **Misti**
plus **Le magnétophone**

SMB

..... Spruyt, Van Montgam & De Doos bv • Laiden • 1987

.....
EDUCatieve
UITGEVER

MG&P

Mary Glasgow Publications Ltd,
140 Kensington Church Street,
London W8 4BN, England.

ISBN 0-86158-915-7 © Mary Glasgow Publications Ltd

Première impression 1982

Deuxième impression 1983